

**ZARZĄDZENIE Nr FN.26.2018**  
**Wójta Gminy Brańszczyk**  
**z dnia 25 kwietnia 2018 roku**

*w sprawie:*

***przekazania sprawozdań finansowych gminy Brańszczyk za 2017rok.***

Na podstawie art.270 ust.1 ustawy z dnia 27 sierpnia 2009 r. o finansach publicznych ( Dz.U.z 2017 roku , poz.2077)

**Wójt Gminy Brańszczyk zarządza co następuje:**

**§ 1**

**Przekazuje Radzie Gminy Brańszczyk sprawozdania finansowe Gminy Brańszczyk za 2017 rok składające się z :**

Bilansu z wykonania budżetu gminy Brańszczyk.

Łącznego bilansu obejmującego dane wynikające z bilansów jednostek budżetowych.

Łączne zestawienie zmian funduszu jednostki obejmującego dane wynikając z zestawień zmian w funduszu jednostek budżetowych.

Łącznego rachunku zysków i strat obejmującego dane wynikające z rachunków zysków i strat jednostek budżetowych, **które stanowią załącznik do niniejszego zarządzenia.**

**§ 2**

Wykonanie Zarządzenia powierza się Wójtowi Gminy Brańszczyk

**§ 3**

Zarządzenie wchodzi w życie z dniem podpisania.

  
WÓJT  
mgr Mieczysław Pękał


Załącznik Nr 1 do  
Zarządzenia Nr FN.26.2018  
Wójta Gminy Brańszczyk  
z dnia 25 kwietnia 2018 roku

**w sprawie:**  
**przekazania sprawozdań finansowych Gminy Brańszczyk za 2017 rok**


WÓJT  
*Mieczysław Pękuł*  
mgr Mieczysław Pękuł

Nazwa i adres jednostki sprawozdawczej  <b>Gmina Brańszczyk</b> ul. Jana Pawła II 45 07-221 BRAŃSZCZYK	<b>BILANS</b> z wykonania budżetu państwa, jednostki samorządu terytorialnego  Gmina BRAŃSZCZYK  sporządzony na dzień 31-12-2017 r.	Adresat: Regionalna Izba Obrachunkowa w Warszawie
		Wysłać bez pisma przewodniego 015225FA0434C5FC 
Numer identyfikacyjny REGON  <b>550667824</b>		

AKTYWA	Stan na początek roku	Stan na koniec roku	PASYWA	Stan na początek roku	Stan na koniec roku
I Środki pieniężne	1 571 796,63	2 291 638,14	I Zobowiązania	5 746 549,44	5 208 040,27
I.1 Środki pieniężne	1 571 796,63	2 291 638,14	I.1 Zobowiązania finansowe	5 746 549,44	5 207 385,10
I.1.1 Środki pieniężne budżetu	1 571 796,63	2 291 638,14	I.1.1 Krótkoterminowe (do 12 miesięcy)	1 317 718,07	1 556 727,03
I.1.2 Pozostałe środki pieniężne	0,00	0,00	I.1.2 Długoterminowe (powyżej 12 miesięcy)	4 428 831,37	3 650 658,07
II Należności i rozliczenia	104 643,00	92 259,00	I.2 Zobowiązania wobec budżetów	0,00	655,17
II.1 Należności finansowe	0,00	0,00	I.3 Pozostałe zobowiązania	0,00	0,00
II.1.1 Krótkoterminowe (do 12 miesięcy)	0,00	0,00	II Aktywa netto budżetu	-4 565 340,81	-3 315 288,13
II.1.2 Długoterminowe (powyżej 12 miesięcy)	0,00	0,00	II.1 Wynik wykonania budżetu (+,-)	1 707 719,28	1 052 209,64
II.2 Należności od budżetów	104 643,00	92 259,00	II.1.1 Nadwyżka budżetu (+)	1 707 719,28	1 052 209,64
II.3 Pozostałe należności i rozliczenia	0,00	0,00	II.1.2 Deficyt budżetu (-)	0,00	0,00
III Inne aktywa	0,00	0,00	II.1.3 Niewykonane wydatki (-)	0,00	0,00
			II.2 Wynik na operacjach niekasowych (+,-)	-211 751,93	197 843,04
			II.3 Rezerwa na niewygasające wydatki	0,00	0,00
			II.4 Środki z prywatyzacji	0,00	0,00
			II.5 Skumulowany wynik budżetu (+,-)	-6 061 308,16	-4 565 340,81
			III Inne pasywa	495 231,00	491 145,00

  
EWA ZOFIA MRÓZ  
skarbnik

2018-02-26  
rok, miesiąc, dzień

  
Mieczysław Pękuł  
zarząd

BeSTia

015225FA0434C5FC

Strona 1 z 3

<b>Suma aktywów</b>	1 676 439,63	2 383 897,14	<b>Suma pasywów</b>	1 676 439,63	2 383 897,14

Informacje uzupełniające:

Symbol	Opis	Wartość
1	Udzielone gwarancje i poręczenia	0,00
2	Otrzymane gwarancje i poręczenia	0,00
3	Inne informacje istotne dla rzetelności i przejrzystości budżetu	0,00
4	Umorzona pożyczka z WFOS i GW w Warszawie Nr 0138/09/OW/P	150 000,00
5	Umorzona pożyczka z WFOS i GW w Warszawie Nr 87/07/PNZ/P	47 843,04



EWA ZOFIA MRÓZ  
skarbnik

2018-02-26

rok, miesiąc, dzień




Mieczysław Pękuł  
zarząd

BeSTia

015225FA0434C5FC

Strona 2 z 3


  
EWA ZOFIA MRÓZ  
skarbnik

2018-02-26  
rok, miesiąc, dzień

  
Mieczysław Pękuł  
zarząd

Nazwa i adres jednostki sprawozdawczej  Gmina Brańszczyk ul. Jana Pawła II 45  07-221 BRAŃSZCZYK  Numer identyfikacyjny REGON  550667824	BILANS jednostki budżetowej i samorządowego zakładu budżetowego  sporządzony na dzień 31-12-2017 r.	Adresat: Regionalna Izba Obrachunkowa w Warszawie
		Wysłać bez pisma przewodniego 69F1C44D52DB4725 

AKTYWA	Stan na początek roku	Stan na koniec roku	PASYWA	Stan na początek roku	Stan na koniec roku
A Aktywa trwałe	62 697 833,65	62 128 686,98	A Fundusz	61 194 080,83	60 599 295,79
A.I Wartości niematerialne i prawne	92 313,71	32 239,96	A.I Fundusz jednostki	60 116 056,05	59 669 393,96
A.II Rzeczowe aktywa trwałe	61 586 656,73	60 978 091,41	A.II Wynik finansowy netto (+,-)	1 078 024,78	929 901,83
A.II.1 Środki trwałe	60 213 951,15	58 698 791,44	A.II.1 Zysk netto (+)	20 505 170,22	22 594 042,67
A.II.1.1 Grunty	3 234 192,91	3 758 443,28	A.II.2 Strata netto (-)	-19 427 145,44	-21 664 140,84
A.II.1.2 Budynki, lokale i obiekty inżynierii lądowej i wodnej	50 921 514,80	49 540 667,62	A.III Nadwyżka środków obrotowych (-)	0,00	0,00
A.II.1.3 Urządzenia techniczne i maszyny	4 869 029,50	4 310 943,52	A.IV Odpisy z wyniku finansowego (-)	0,00	0,00
A.II.1.4 Środki transportu	823 146,24	683 115,73	A.V Fundusz mienia zlikwidowanych jednostek	0,00	0,00
A.II.1.5 Inne środki trwałe	366 067,70	405 621,29	B Państwowe fundusze celowe	0,00	0,00
A.II.2 Środki trwałe w budowie (inwestycje)	1 372 705,58	2 279 299,97	C Zobowiązania i rezerwy na zobowiązania	973 070,06	1 102 493,84
A.II.3 Zaliczka na środki trwałe w budowie (inwestycje)	0,00	0,00	C.I Zobowiązania długoterminowe	0,00	0,00
A.III Należności długoterminowe	979 863,21	1 079 355,61	C.II Zobowiązania krótkoterminowe	973 070,06	1 102 493,84
A.IV Długoterminowe aktywa finansowe	39 000,00	39 000,00	C.II.1 Zobowiązania z tytułu dostaw i usług	119 289,35	210 773,17
A.IV.1 Akcje i udziały	39 000,00	39 000,00	C.II.2 Zobowiązania wobec budżetów	64 899,00	60 070,00
A.IV.2 Inne papiery wartościowe	0,00	0,00	C.II.3 Zobowiązania z tytułu ubezpieczeń i innych świadczeń	263 478,08	276 491,08
A.IV.3 Inne długoterminowe aktywa finansowe	0,00	0,00	C.II.4 Zobowiązania z tytułu wynagrodzeń	448 939,22	471 615,79
A.V Wartość mienia zlikwidowanych jednostek	0,00	0,00	C.II.5 Pozostałe zobowiązania	33 076,12	28 293,56

  
EWA ZOFIA MRÓZ  
(główny księgowy)

2018-04-25  
(rok, miesiąc, dzień)


  
Mieczysław Pękuł  
(kierownik jednostki)

BeSTia


69F1C44D52DB4725

Strona 1 z 5

B Aktywa obrotowe	1 656 103,86	1 882 679,28	C.II.6 Sumy obce (depozytowe, zabezpieczenie wykonania umów)	43 388,29	55 250,24
B.I Zapasy	48 370,65	55 807,50	C.II.7 Rozliczenia z tytułu środków na wydatki budżetowe i z tytułu dochodów budżetowych	0,00	0,00
B.I.1 Materiały	48 370,65	55 807,50	C.III Rezerwy na zobowiązania	0,00	0,00
B.I.2 Półprodukty i produkty w toku	0,00	0,00	D Fundusze specjalne	1 206 923,41	1 230 221,02
B.I.3 Produkty gotowe	0,00	0,00	D.1 Zakładowy Fundusz Świadczeń Socjalnych	1 206 923,41	1 230 221,02
B.I.4 Towary	0,00	0,00	D.2 Inne fundusze	0,00	0,00
B.II Należności krótkoterminowe	1 270 878,20	1 449 023,12	E Rozliczenia międzyokresowe	979 863,21	1 079 355,61
B.II.1 Należności z tytułu dostaw i usług	164 982,04	190 329,74	E.I Rozliczenia międzyokresowe przychodów	979 863,21	1 079 355,61
B.II.2 Należności od budżetów	21 656,00	175 570,80	E.II Inne rozliczenia międzyokresowe	0,00	0,00
B.II.3 Należności z tytułu ubezpieczeń i innych świadczeń	0,00	0,00			
B.II.4 Pozostałe należności	1 084 240,16	1 083 122,58			
B.II.5 Rozliczenia z tytułu środków na wydatki budżetowe i z tytułu dochodów budżetowych	0,00	0,00			
B.III Krótkoterminowe aktywa finansowe	316 731,01	358 557,76			
B.III.1 Środki pieniężne w kasie	0,00	0,00			
B.III.2 Środki pieniężne na rachunkach bankowych	316 731,01	358 557,76			
B.III.3 Środki pieniężne państwowego funduszu celowego	0,00	0,00			
B.III.4 Inne środki pieniężne	0,00	0,00			
B.III.5 Akcje lub udziały	0,00	0,00			
B.III.6 Inne papiery wartościowe	0,00	0,00			
B.III.7 Inne krótkoterminowe aktywa finansowe	0,00	0,00			
B.IV Rozliczenia międzyokresowe	20 124,00	19 290,90			

  
EWA ZOFIA MRÓZ  
(główny księgowy)

2018-04-25  
(rok, miesiąc, dzień)

  
Mieczysław Pękuł  
(kierownik jednostki)

BeSTia

69F1C44D52DB4725

Strona 2 z 5


<b>Suma aktywów</b>	64 353 937,51	64 011 366,26	<b>Suma pasywów</b>	64 353 937,51	64 011 366,26

A. Objaśnienie - wykazane w bilansie wartości aktywów trwałych i obrotowych są pomniejszone odpowiednio o umorzenie i odpisy aktualizujące.

B. Informacje uzupełniające istotne dla rzetelności i przejrzystości sytuacji finansowej i majątkowej:

  
 \_\_\_\_\_  
 EWA ZOFIA MRÓZ  
 (główny księgowy)

2018-04-25  
 \_\_\_\_\_  
 (rok, miesiąc, dzień)

  
 \_\_\_\_\_  
 Mieczysław Pękuł  
 (kierownik jednostki)

BeSTia


69F1C44D52DB4725



Symbol	Opis	Wartość
1	Umorzenie wartości niematerialnych i prawnych	219 437,53
2	Umorzenie środków trwałych	40 508 446,43
3	Umorzenie pozostałych środków trwałych	3 075 781,75
4	Odpisy aktualizujące środki trwałe	0,00
5	Odpisy aktualizujące środki trwałe w budowie	0,00
6	Odpisy aktualizujące wartości niematerialne i prawne	0,00
7	Odpisy aktualizujące należności	2 812 640,45

  
 EWA ZOFIA MRÓZ  
 (główny księgowy)

2018-04-25  
 (rok, miesiąc, dzień)

  
 Mieczysław Pękuł  
 (kierownik jednostki)


BeSTia

69F1C44D52DB4725


Strona 4 z 5

  
EWA ZOFIA MRÓZ  
(główny księgowy)

2018-04-25  
(rok, miesiąc, dzień)  
69F1C44D52DB4725

  
Mieczysław Pękuł  
(kierownik jednostki)

BeSTia

Nazwa i adres jednostki sprawozdawczej		Zestawienie zmian w funduszu jednostki	Adresat:	
Gmina Brańszczyk ul. Jana Pawła II 45 07-221 BRAŃSZCZYK			Regionalna Izba Obrachunkowa w Warszawie	
Numer identyfikacyjny REGON		sporządzone na na dzień 31-12-2017 r.	Wysłać bez pisma przewodniego 94755C220588D061	
550667824				
			Stan na koniec roku poprzedniego	Stan na koniec roku bieżącego
I.	Fundusz jednostki na początku okresu (BO)		57 993 334,59	60 116 056,05
I.1.	Zwiększenie funduszu (z tytułu)		51 531 251,79	60 703 121,92
I.1.1.	Zysk bilansowy za rok ubiegły		19 059 315,00	20 505 170,22
I.1.2.	Zrealizowane wydatki budżetowe		29 571 773,82	32 825 453,14
I.1.3.	Zrealizowane płatności ze środków europejskich		0,00	0,00
I.1.4.	Środki na inwestycje		2 384 915,38	3 321 551,85
I.1.5.	Aktualizacja wyceny środków trwałych		0,00	0,00
I.1.6.	Nieodpłatnie otrzymane środki trwale i środki trwale w budowie oraz wartości niematerialne i prawne		413 451,16	496 275,11
I.1.7.	Aktywa przejęte od zlikwidowanych lub połączonych jednostek		0,00	3 466 041,38
I.1.8.	Aktywa otrzymane w ramach centralnego zaopatrzenia		0,00	0,00
I.1.9.	Pozostałe odpisy z wyniku finansowego za rok bieżący		0,00	0,00
I.1.10.	Inne zwiększenia		101 796,43	88 630,22
I.2.	Zmniejszenia funduszu jednostki (z tytułu)		49 408 530,33	61 149 784,01
I.2.1.	Strata za rok ubiegły		14 260 443,05	19 427 145,44
I.2.2.	Zrealizowane dochody budżetowe		31 279 493,10	33 877 662,78
I.2.3.	Rozliczenie wyniku finansowego i środków obrotowych za rok ubiegły		0,00	0,00
I.2.4.	Dotacje i środki na inwestycje		3 483 746,12	4 056 443,71
I.2.5.	Aktualizacja wyceny środków trwałych		0,00	0,00
I.2.6.	Wartość sprzedanych i nieodpłatnie przekazanych środków trwałych i środków trwałych w budowie oraz wartości niematerialnych i prawnych		240 613,42	2 161 957,50
I.2.7.	Pasywa przejęte od zlikwidowanych lub połączonych jednostek		0,00	1 454 758,45
I.2.8.	Aktywa przekazane w ramach centralnego zaopatrzenia		0,00	0,00
I.2.9.	Inne zmniejszenia		144 234,64	171 816,13
II.	Fundusz jednostki na koniec okresu (BZ)		60 116 056,05	59 669 393,96

EWA ZOFIA MRÓZ  
główny księgowy

2018-04-25  
rok, miesiąc, dzień

Mieczysław Pękuł  
kierownik jednostki

III.	Wynik finansowy netto za rok bieżący (+,-)	1 078 024,78	929 901,83
III.1.	zysk netto (+)	20 505 170,22	22 594 042,67
III.2.	strata netto (-)	-19 427 145,44	-21 664 140,84
IV.	Nadwyżka dochodów jednostek budżetowych, nadwyżka środków obrotowych samorządowych zakładów budżetowych	0,00	0,00
V.	Fundusz (II+,-III-IV)	61 194 080,83	60 599 295,79

Informacje uzupełniające istotne dla oceny rzetelności i przejrzystości sytuacji finansowej :



EWA ZOFIA MRÓZ  
główny księgowy

2018-04-25

rok, miesiąc, dzień



Mieczysław Pękuł  
kierownik jednostki




---

EWA ZOFIA MRÓZ  
główny księgowy


---

2018-04-25  
rok, miesiąc, dzień



---

Mieczysław Pękuł  
kierownik jednostki

Nazwa i adres jednostki sprawozdawczej Gmina Brańszczyk ul. Jana Pawła II 45 07-221 BRAŃSZCZYK	Rachunek zysków i strat jednostki (wariant porównawczy)  sporządzony na na dzień 31-12-2017 r.	Adresat: Regionalna Izba Obrachunkowa w Warszawie	
Numer identyfikacyjny REGON  <b>550667824</b>		Wysłać bez pisma przewodniego A4F4F446B3BA7748 	
		<b>Stan na koniec roku poprzedniego</b>	<b>Stan na koniec roku bieżącego</b>
<b>A. Przychody netto z podstawowej działalności operacyjnej</b>	12 361 745,00	12 442 901,24	
A.I. Przychody netto ze sprzedaży produktów	0,00	0,00	
A.II. Zmiana stanu produktów (zwiększenia - wartość dodatnia, zmniejszenie - wartość ujemna)	0,00	0,00	
A.III. Koszt wytworzenia produktów na własne potrzeby jednostki	0,00	0,00	
A.IV. Przychody netto ze sprzedaży towarów i materiałów	0,00	0,00	
A.V. Dotacje na finansowanie działalności podstawowej	0,00	0,00	
A.VI. Przychody z tytułu dochodów budżetowych	12 361 745,00	12 442 901,24	
<b>B. Koszty działalności operacyjnej</b>	30 039 624,66	34 248 866,70	
B.I. Amortyzacja	4 253 811,30	4 218 160,80	
B.II. Zużycie materiałów i energii	2 014 687,97	2 302 003,12	
B.III. Usługi obce	2 730 823,71	3 107 379,00	
B.IV. Podatki i opłaty	184 755,79	110 696,48	
B.V. Wynagrodzenia	9 084 204,05	9 452 935,77	
B.VI. Ubezpieczenia społeczne i inne świadczenia dla pracowników	2 804 431,23	2 931 166,77	
B.VII. Pozostałe koszty rodzajowe	243 830,36	241 992,73	
B.VIII. Wartość sprzedanych towarów i materiałów	0,00	0,00	
B.IX. Inne świadczenia finansowane z budżetu	8 665 475,50	10 394 979,51	
B.X. Pozostałe obciążenia	57 604,75	1 489 552,52	
<b>C. Zysk (strata) z działalności podstawowej (A - B)</b>	-17 677 879,66	-21 805 965,46	
<b>D. Pozostałe przychody operacyjne</b>	19 146 082,25	21 641 056,86	
D.I. Zysk ze zbycia niefinansowych aktywów trwałych	0,00	0,00	
D.II. Dotacje	19 091 693,66	21 618 438,24	
D.III. Inne przychody operacyjne	54 388,59	22 618,62	
<b>E. Pozostałe koszty operacyjne</b>	272 056,91	259 849,40	

EWA ZOFIA MRÓZ  
główny księgowy


2018-04-25  
rok, miesiąc, dzień

Mieczysław Pékul  
kierownik jednostki

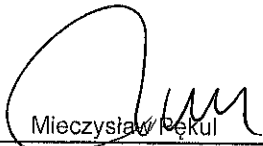
E.I.	Koszty inwestycji finansowanych ze środków własnych samorządowych zakładów budżetowych i dochodów jednostek budżetowych gromadzonych na wydzielonym rachunku	0,00	0,00
E.II.	Pozostałe koszty operacyjne	272 056,91	259 849,40
F.	Zysk (strata) z działalności operacyjnej (C + D - E)	1 196 145,68	-424 758,00
G.	Przychody finansowe	49 256,67	1 501 726,87
G.I.	Dywidendy i udziały w zyskach	0,00	0,00
G.II.	Odsetki	49 256,67	46 968,42
G.III.	Inne	0,00	1 454 758,45
H.	Koszty finansowe	167 377,57	147 067,04
H.I.	Odsetki	167 377,57	147 067,04
H.II.	Inne	0,00	0,00
K.	K. Zysk (strata) brutto (F+G-H)	1 078 024,78	929 901,83
L.	Podatek dochodowy	0,00	0,00
M.	Pozostałe obowiązkowe zmniejszenia zysku (zwiększenia straty) oraz nadwyżki środków obrotowych	0,00	0,00
N.	Zysk (strata) netto (K - L - M)	1 078 024,78	929 901,83


Informacje uzupełniające istotne dla oceny rzetelności i przejrzystości sytuacji finansowej:

Symbol	Opis	Wartość
1	Informacje o kwocie i charakterze poszczególnych pozycji przychodów lub kosztów o nadzwyczajnej wartości lub które wystąpiły incydentalnie	0,00

  
EWA ZOFIA MRÓZ  
główny księgowy

2018-04-25  
rok, miesiąc, dzień

  
Mieczysław Bekul  
kierownik jednostki




---

EWA ZOFIA MRÓZ  
główny księgowy

---

2018-04-25  
rok, miesiąc, dzień



---

Mieczysław Pekul  
kierownik jednostki